

SCHEMA PRODOTTO CityPlay 0120



ORGANIZATION WITH QUALITY MANAGEMENT SYSTEM
ISO 9001:2015 CERTIFIED by
EuCI European Certification Institute LTD
Certificate N.: GOTT253201902

ORGANIZATION WITH ENVIRONMENTAL MANAGEMENT SYSTEM
ISO 14001:2015 CERTIFIED by
EuCI European Certification Institute LTD
Certificate N.: GOTT253201901




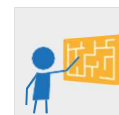
INCONTRO E
GIOCO SIMBOLICO

ARRAMPICARE



GIOCO INTERATTIVO

SCIVOLARE



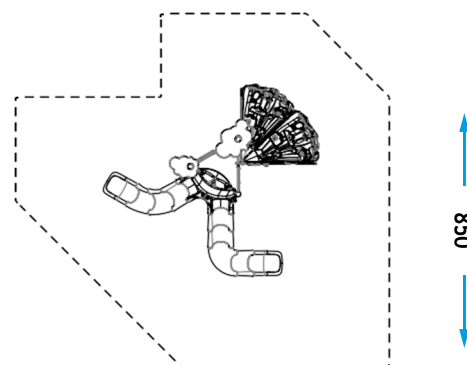
COLLEZIONE | CityPlay

DIMENSIONI (L x P x H) in cm	515 x 460 x 390
ALTEZZA CRITICA DI CADUTA	180
AREA MIN/MAX ANTITRAUMA	min. 59,50 m ² - MAX 75,00 m ²
ETÀ D'USO CONSIGLIATA	4 +

COMPOSIZIONE	<ul style="list-style-type: none"> - n°2 moduli di arrampicata con appigli in resina; - n°1 arrampicata in lastra di HDPE con appigli in resina - n°5 pali in alluminio - n°1 pedana in alluminio - n°1 panchetta in lastra di HDPE - n°1 tavolino in lastra di HDPE - n°2 pannelli gioco in lastra di HDPE - n°1 scivolo modulare doppio - n°2 parapetti in metallo - n°2 decori in lastra di HDPE
--------------	---

AREA DI SICUREZZA

900



Realizzare un idoneo fondo antitrauma in funzione dell'altezza critica di caduta. Manutenzione periodica obbligatoria come da piano consegnato al cliente.