



# SCHEDA PRODOTTO

## CityPlay 0130



ORGANIZATION WITH QUALITY MANAGEMENT SYSTEM  
 ISO 9001:2015 CERTIFIED by  
 EuCI European Certification Institute LTD  
 Certificate N.: GOTT253201902

ORGANIZATION WITH ENVIRONMENTAL MANAGEMENT SYSTEM  
 ISO 14001:2015 CERTIFIED by  
 EuCI European Certification Institute LTD  
 Certificate N.: GOTT253201901


**SCIVOLARE**

**INCONTRO E  
GIOCO SIMBOLICO**

**ARRAMPICARE**

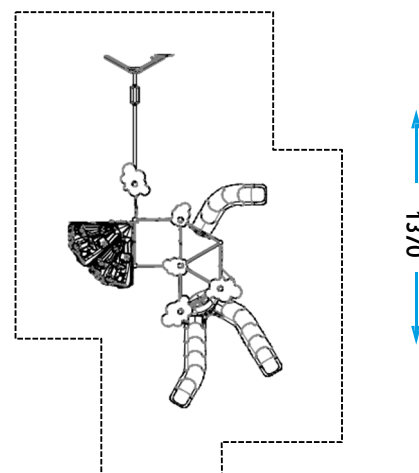
**GATTONARE**

**DONDOLARSI**


<b>COLLEZIONE</b>	CityPlay
<b>DIMENSIONI (L x P x H) in cm</b>	1020 x 620 x 495
<b>ALTEZZA CRITICA DI CADUTA</b>	195
<b>AREA MIN/MAX ANTITRAUMA</b>	min. 95,50 m² - MAX (114,00) 133,00 m²
<b>ETÀ D'USO CONSIGLIATA</b>	4 +
<b>COMPOSIZIONE</b>	<ul style="list-style-type: none"> <li>- n°8 pali strutturali in alluminio Ø127mm</li> <li>- n°4 pedane in alluminio</li> <li>- n°3 barriere in metallo</li> <li>- n°6 parapetti in metallo</li> <li>- n°3 parapetti in lastra di HDPE</li> <li>- n°1 scivolo modulare singolo</li> <li>- n°1 scivolo modulare doppio</li> <li>- n°1 tunnel sagomato in PTE</li> <li>- n°1 modulo altalena</li> <li>- n°1 arrampicata di rete</li> <li>- n°2 moduli arrampicata "roccia" in PTE con appigli in vetroresina</li> <li>- n°6 arrampicate in lastra di HDPE</li> <li>- n°1 tavolino con panchetta</li> <li>- n°10 decori in lastra di HDPE</li> </ul>

**AREA DI SICUREZZA**

930



Realizzare un idoneo fondo antitrauma in funzione dell'altezza critica di caduta. Manutenzione periodica obbligatoria come da piano consegnato al cliente.