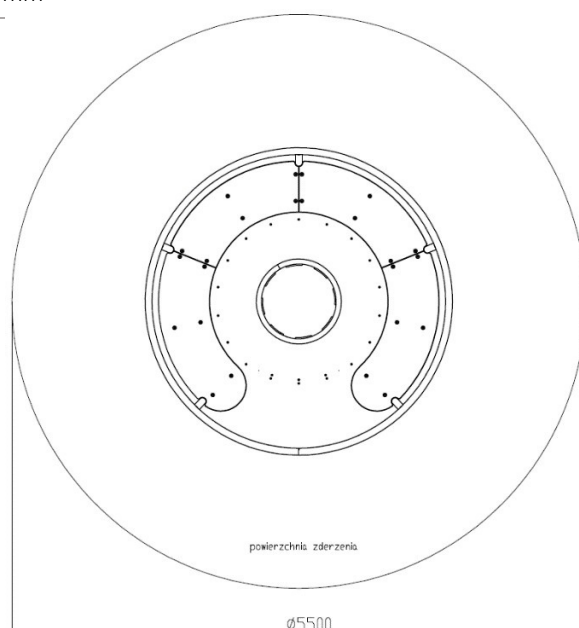
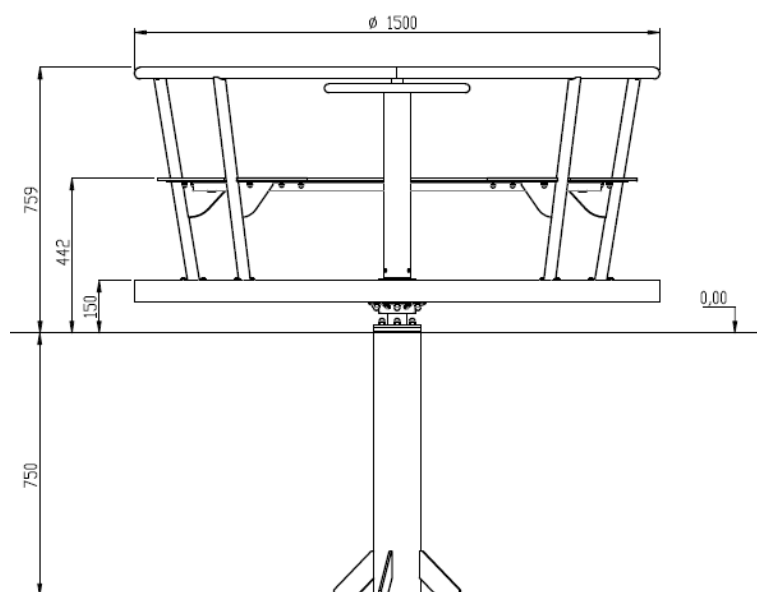




Specifiche tecniche :

LUNGHEZZA:	1500 mm
LARGHEZZA:	1500 mm
ALTEZZA TOTALE:	759 mm
PESO TOTALE:	128 kg
ZONA DI SICUREZZA:	Ø 5500 mm
FASCIA D'ETÀ:	3-12 yrs
ALTEZZA DI CADUTA LIBERA:	442 mm
CONFORME ALLA NORMA:	PN-EN 1176-1:2017-12, PN-EN 1176-5:2020-03
DISPONIBILITÀ DI RICAMBI:	SI
GRUPPO DI PRODOTTI:	PARCO GIOCHI
COMPONENTE PIU PESANTE	CORPO GIOSTRA – 116 kg
COMPONENTE PIU GRANDE	CORPO GIOSTRA– 800 x 1500 1500mm



Specifiche dei materiali:

Struttura del pavimento in acciaio zincato a caldo e verniciato a polvere.

Struttura superiore in acciaio rivestita con primer allo zinco e verniciata a polvere / opzionalmente in acciaio inossidabile.

Pavimento in lamiera di alluminio a scacchi dello spessore di 2 mm / opzionalmente pannello HPL antiscivolo dello spessore di 8 mm / 10 mm. Seduta in pannello HPL antiscivolo dello spessore di 8 mm / 10 mm.

Tutti i dispositivi di fissaggio sono in acciaio inossidabile.

Specifiche della superficie secondo PN-EN 1176-1:2017-12:

Il prodotto richiede l'uso di una superficie di sicurezza adatta a cadute da un'altezza massima di 0,6 metri e con movimento forzato. Tappeto erboso, terra, corteccia (dimensioni da 20-80 mm), trucioli di legno (dimensioni 5-30 mm), sabbia o ghiaia (granulometria 0,25-8 mm), altri materiali conformi alla norma EN 1177 - lo spessore minimo per tutte le superfici sciolte è di 200 mm. Per i materiali sciolti non legati, aggiungere 100 mm alla profondità minima per compensare lo spostamento.